



SECRETARIA DE ESTADO DA SAÚDE  
COORDENADORIA DE GESTÃO DE CONTRATOS DE SERVIÇOS DE SAÚDE  
GRUPO DE GESTÃO AMBULATORIAL

Relatório de Avaliação  
1º TRIMESTRE 2018  
AME TABOÃO DA SERRA

ORÇAMENTO 1º TRIMESTRE 2018 >>

R\$ 2.646.630,00

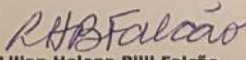
I INDICADORES DE QUALIDADE - 1º TRIMESTRE 2018

PRÉ REQUISITO		Realizado			
Perda Primária		SIM			
Taxa de Absenteísmo		SIM			
Taxa de Cancelamento Cirurgia		SIM			
Alta Global		SIM			
Índice de Retorno		SIM			
INDICADORES		% valorado 1º TRI 2018	realizado	% a Pagar	Aporte/Desconto
Comissão de Revisão de Prontuários		15%	100%	100%	0,00
Política de Humanização	S.A.U	15%	100%	100%	0,00
	Pesquisa de Satisfação	15%	OK	100%	0,00
	Inserção de Dados	5%	OK	100%	0,00
	Alteração de Dados	5%	OK	100%	0,00
	Entrega de Documentos	5%	Não	0%	13.233,15
Qualidade na Informação	Cancelamento/Inserção de Agenda (CROSS)	10%	OK	100%	0,00
	CEP correto	5%	OK	100%	0,00
	Relatório Gestão x CROSS	5%	OK	100%	0,00
	Acompanhamento SADT externo	10%	OK	100%	0,00
	Acompanhamento Portal Financeiro Gestor	10%	OK	100%	0,00
<b>Total parte Variável ==&gt;</b>					<b>-13.233,15</b>
<b>Total Geral ==&gt;</b>					<b>-13.233,15</b>


- AVALIAÇÃO -

**Indicadores de qualidade:** Todos os indicadores foram cumpridos neste período, com exceção do Indicador de Qualidade - *Qualidade na Informação - Entrega de Documentos*, a unidade não apresentou a Certidão Negativa de Débitos neste trimestre e terá desconto na importância de R\$ 13.233,15.

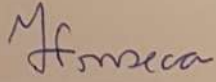
São Paulo, 14 de maio de 2018

  
Dra. Lilian Helena Bilili Falcão  
GGA

Ciente e  
Aprovado.

  
Dr. Danilo Druzian Otto  
Coordenador de Saúde  
CGCSS

  
C/C DRS 1 - GRANDE SÃO PAULO

  
AME TABOÃO DA SERRA



**SECRETARIA DE ESTADO DA SAÚDE  
COORDENADORIA DE GESTÃO DE CONTRATOS DE SERVIÇOS DE SAÚDE  
GRUPO DE GESTÃO AMBULATORIAL**

**Relatório de Avaliação  
1º SEMESTRE 2018  
AME TABOÃO DA SERRA**

I PRODUÇÃO CONTRATADA - 1º SEMESTRE 2018				
ORÇAMENTO 1º SEMESTRE 2018 >>		<b>R\$ 5.280.026,85</b>		
	<b>Contratada/1º SEM 2018</b>	<b>Peso % CG</b>	<b>Valor Semestral</b>	
Ambulatório - consultas médicas	23.346	68,00%	3.590.418,26	
Ambulatório - consultas não médicas	5.400	6,00%	316.801,61	
Cirurgia Ambulatorial	600	6,00%	316.801,61	
SADT Externo	8.040	20,00%	1.056.005,37	
<b>Contratado &amp; Realizado 1º SEMESTRE 2018</b>				
	<b>Contratado</b>	<b>Realizado</b>	<b>% Realização</b>	<b>Δ%</b>
Ambulatório - consultas médicas	23.346	21.031	90,08%	-9,92
Ambulatório - consultas não médicas	5.400	6.507	120,50%	20,50
Cirurgia Ambulatorial	600	581	96,83%	-3,17
SADT Externo	8.040	8.211	102,13%	2,13
<b>Cálculo Financeiro de Aporte/Desconto</b>				
<b>Produção</b>				
	<b>Variação Considerada com base no CG (PF)</b>	<b>% a Pagar</b>	<b>Valor em R\$</b>	<b>Aporte/Desconto</b>
Ambulatório - consultas médicas	et 85% e 100%	100%	3.590.418,26	0,00
Ambulatório - consultas não médicas	>100%	100%	316.801,61	0,00
Cirurgia Ambulatorial	et 85% e 100%	100%	316.801,61	0,00
SADT Externo	>100%	100%	1.056.005,37	0,00
<b>Total parte fixa =====&gt;</b>				<b>0,00</b>
II INDICADORES DE QUALIDADE - 2º TRIMESTRE 2018				
<b>PRÉ REQUISITO</b>				
Perda Primária	Realizado			
Taxa de Absenteísmo	SIM			
Taxa de Cancelamento Cirurgia	SIM			
Alta Global	SIM			
Índice de Retorno	SIM			
<b>INDICADORES</b>				
Comissão de Revisão de Prontuários	15%	100%	100%	0,00
S.A.U	15%	100%	100%	0,00
Política de Humanização	Pesquisa de Satisfação	15%	OK	100%
	Inserção de Dados	5%	OK	100%
	Alteração de Dados	5%	OK	100%
	Entrega de Documentos	5%	OK	0%
	Cancelamento/Inserção de Agenda (CROSS)	10%	OK	100%
Qualidade na Informação	CEP correto	5%	OK	100%
	Relatório Gestão x CROSS	5%	OK	100%
	Acompanhamento SADT externo	10%	OK	100%
	Acompanhamento Portal Financeiro Gestor	10%	OK	100%
<b>Total parte Variável =====&gt;</b>				<b>0,00</b>
<b>Total Geral =====&gt;</b>				<b>0,00</b>

**- AVALIAÇÃO -**

**Produção contratada:** a unidade encerrou o semestre com atividade médica 9,92% abaixo do contratado, consulta não médica 20,5% acima do contratado, cirurgia ambulatorial 3,17% abaixo do contratado e SADT externo 2,13% acima do contratado.

**Indicadores de qualidade:** Todos os indicadores foram cumpridos neste período.

São Paulo, 20 de agosto de 2018

*Jumara Rodrigues*  
**JUMARA RODRIGUES  
GGA**

Cliente e  
Aprovado.

*Dr. Danilo Druzian Otto*  
**Dr. Danilo Druzian Otto  
Coordenador de Saúde  
CGCSS**

*AME Taboão da Serra*  
**AME TABOÃO DA SERRA**



SECRETARIA DE ESTADO DA SAÚDE  
COORDENADORIA DE GESTÃO DE CONTRATOS DE SERVIÇOS DE SAÚDE  
GRUPO DE GESTÃO AMBULATORIAL

Relatório de Avaliação  
3º TRIMESTRE 2018  
AME TABOÃO DA SERRA

ORÇAMENTO 3º TRIMESTRE 2018 >>

R\$ 2.646.630,00

I INDICADORES DE QUALIDADE - 3º TRIMESTRE 2018


PRÉ REQUISITO		Realizado			
Perda Primária					SIM
Taxa de Absenteísmo					SIM
Taxa de Cancelamento Cirurgia					SIM
Alta Global					SIM
Índice de Retorno					SIM
INDICADORES		% valorado 3º TRI 2018	realizado	% a Pagar	Aporte/Desconto
Comissão de Revisão de Prontuários		15%	100%	100%	0,00
Política de Humanização	S.A.U	15%	100%	100%	0,00
	Pesquisa de Satisfação	15%	OK	100%	0,00
	Inserção de Dados	5%	OK	100%	0,00
	Alteração de Dados	5%	OK	100%	0,00
	Entrega de Documentos	5%	OK	100%	0,00
	Cancelamento/Inserção de Agenda (CROSS)	10%	OK	100%	0,00
Qualidade na Informação	CEP correto	5%	OK	100%	0,00
	Relatório Gestão x CROSS	5%	OK	100%	0,00
	Acompanhamento SADT externo	10%	OK	100%	0,00
	Acompanhamento Portal Financeiro Gestor	10%	OK	100%	0,00
Total parte Variável =====>					0,00
Total Geral =====>					0,00

- AVALIAÇÃO -

Indicadores de qualidade: Todos os indicadores foram cumpridos neste período.

São Paulo, 05 de novembro de 2018

  
JUMARA RODRIGUES  
GGA

  
Dr. Danilo Druzian Otto  
Coordenador de Saúde  
CGCSS

  
AME TABOÃO DA SERRA

Ciente e  
Aprovado.

  
C/C DRS 1 - GRANDE SÃO PAULO



SECRETARIA DE ESTADO DA SAÚDE  
COORDENADORIA DE GESTÃO DE CONTRATOS DE SERVIÇOS DE SAÚDE  
GRUPO DE GESTÃO AMBULATORIAL

Relatório de Avaliação  
2º SEMESTRE 2018  
AME TABOÃO DA SERRA

I PRODUÇÃO CONTRATADA - 2º SEMESTRE 2018				
ORÇAMENTO 2º SEMESTRE 2018 >>		R\$ 5.293.260,00		
	Contratada/2º SEM 2018	Peso % CG	Valor Semestral	
Ambulatório - consultas médicas	23.346	68,00%	3.599.416,80	
Ambulatório - consultas não médicas	5.400	6,00%	317.595,60	
Cirurgia Ambulatorial	600	6,00%	317.595,60	
SADT Externo	8.040	20,00%	1.058.652,00	
Contratado & Realizado 2º SEMESTRE 2018				
	Contratado	Realizado	% Realização	Δ%
Ambulatório - consultas médicas	23.346	21.114	90,44%	-9,56
Ambulatório - consultas não médicas	5.400	6.408	118,67%	18,67
Cirurgia Ambulatorial	600	629	104,83%	4,83
SADT Externo	8.040	7.431	92,43%	-7,57
Cálculo Financeiro de Aporte/Desconto				
Produção				
	Varição Considerada com base no CG (PF)	% a Pagar	Valor em R\$	Aporte/Desconto
Ambulatório - consultas médicas	et 85% e 100%	100%	3.599.416,80	0,00
Ambulatório - consultas não médicas	>100%	100%	317.595,60	0,00
Cirurgia Ambulatorial	>100%	100%	317.595,60	0,00
SADT Externo	et 85% e 100%	100%	1.058.652,00	0,00
Total parte fixa =====>				0,00
II INDICADORES DE QUALIDADE - 4º TRIMESTRE 2018				
PRÉ REQUISITO				
Perda Primária	Realizado			
Taxa de Absenteísmo	SIM			
Taxa de Cancelamento Cirurgia	SIM			
Alta Global	SIM			
Índice de Retorno	SIM			
INDICADORES	% valorado 4º TRI 2018	realizado	% a Pagar	Aporte/Desconto
Comissão de Revisão de Prontuários	15%	100%	100%	0,00
S.A.U	15%	100%	100%	0,00
Política de Humanização	Pesquisa de Satisfação	15%	OK	100%
	Inserção de Dados	5%	OK	100%
	Alteração de Dados	5%	OK	100%
	Entrega de Documentos	5%	OK	100%
	Cancelamento/Inserção de Agenda (CROSS)	10%	OK	100%
Qualidade na Informação	CEP correto	5%	OK	100%
	Relatório Gestão x CROSS	5%	OK	100%
	Acompanhamento SADT externo	10%	OK	100%
	Acompanhamento Portal	10%	OK	100%
	Financeiro Gestor	10%	OK	100%
Total parte Variável =====>				0,00
Total Geral =====>				0,00

- AVALIAÇÃO -

**Produção contratada:** a unidade encerrou o semestre com atividade médica 9,56% abaixo do contratado, consulta não médica 18,67% acima do contratado, cirurgia ambulatorial 4,83% acima do contratado e SADT externo 7,57% abaixo do contratado.

**Indicadores de qualidade:** Todos os indicadores foram cumpridos neste período.

São Paulo, 18 de fevereiro de 2019

Lilian Helena Bilal Falcão  
GGA

Cliente e  
Aprovado.

Danilo Cesar Flore  
Coordenador de Saúde  
CGCSS

C/C DRS 1 - GRANDE SÃO PAULO

AME TABOÃO DA SERRA